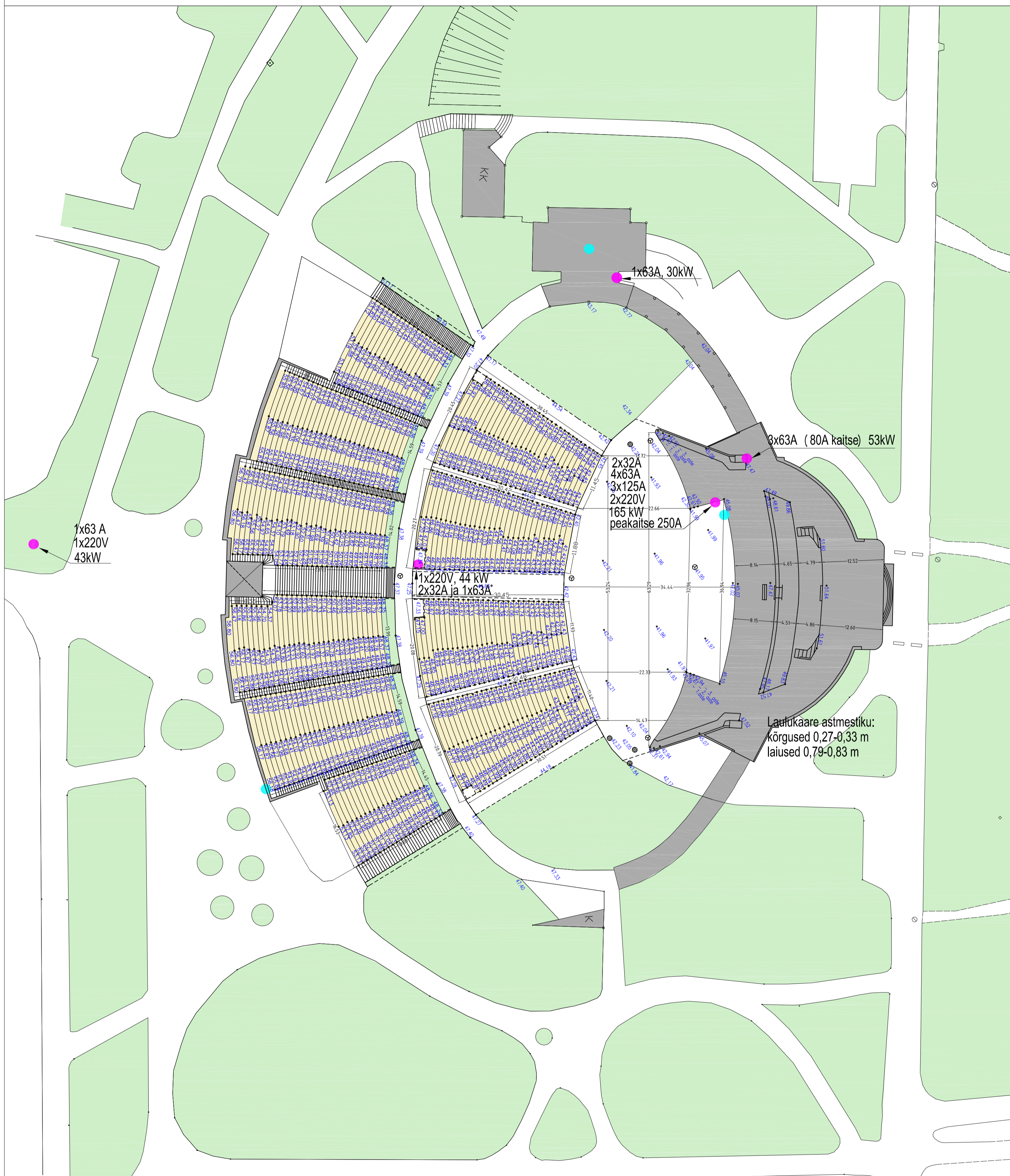







# TARTU LAULULAVA ESISE SEKTORI MAAPINNA KÕRGUSED ELEKTRI- JA VEE ÜHENDUSPUNKTID

Mõõtkava M 1:500



## LEPPEMÄRGID

	HOONE/RAJATIS
	HALJASALA
	LAULUVÄLJAKU PINKIDEGA ISTUMISALA
44.63	MAAPINNA ABS. KÕRGUS
	ELEKTRIÜHENDUS
	VEEÜHENDUS

## MÄRKUSED:

1. GEODEETILINE ALUSPLAAN LAULUVÄLJAKU ESISELE SEKTORILE ON KOOSTATUD OÜ WEW POOLT TÖÖ NR GEO-142 (LITSENSI NR 702-MA 19.03.2015. A). MÕODISTUSED ON TEOSTATUD AUGUSTIS 2013 AASTAL.
2. ÜLEJÄÄNUD ALA OSAS ON ALUSEKS VÕETUD MAA-AMETI ORTOFOTOD NING OSALISELT TARTU LAULULAVA REKONSTRUEERIMISE PROJEKT (AS RTG PROJEKTBÜROO, TÖÖ NR 14/2004)
3. KÕRGUSED BALTI SÜSTEEMIS.
4. SKEEMI KOOSTAJA ON OÜ MURDJON (REG. KOOD 11496398) MAASTIKUARHITEKT-PLANEERIJAJA TIINA KUUSEPUU